

UVカット & 省エネで、  
暮らしももっと快適!

# こもれ美

スタンダード

オーストラリア発  
高性能新素材  
「オゾン2000」  
採用  
※オゾン2000は、  
紫外線の日よけ素材です。



UV・日射熱を大幅にカットする新素材「オゾン2000」を

採用した、新しい日よけのスタイル「こもれ美」。

さまざまな窓辺に対応でき、取り付けも簡単。

さらに豊かなライフシーンを創造するアイテムです。

取り付けカンタン、あっという間に快適  
“こもれ美”空間が出来上がります。

## パッケージ内容

UVカット & 省エネで、  
暮らしももっと快適!

# こもれ美

スタンダード

付属品



本体



本体 (1400×990mm) ……1枚  
付属品 (チャック付きゴムバンド…4本・サッシフック…2個)

## 取り付け工事は不要!

軽いから女性の方も安心してセットアップできます。

### ■基本取り付け例 (バルコニーの場合)

1. サッシ側にサッシフックを締付ビスで固定し、ストラップを引っかけます。(ドライバーを使うとしっかり固定できます。)

#### サッシフックの取付方法



2. ゴムバンドとストラップはチャックで固定します。バルコニー手前側は、手すり等にストラップを回して固定し、チャックでゴムバンドと接続します。(長さはストラップで調節できます。)

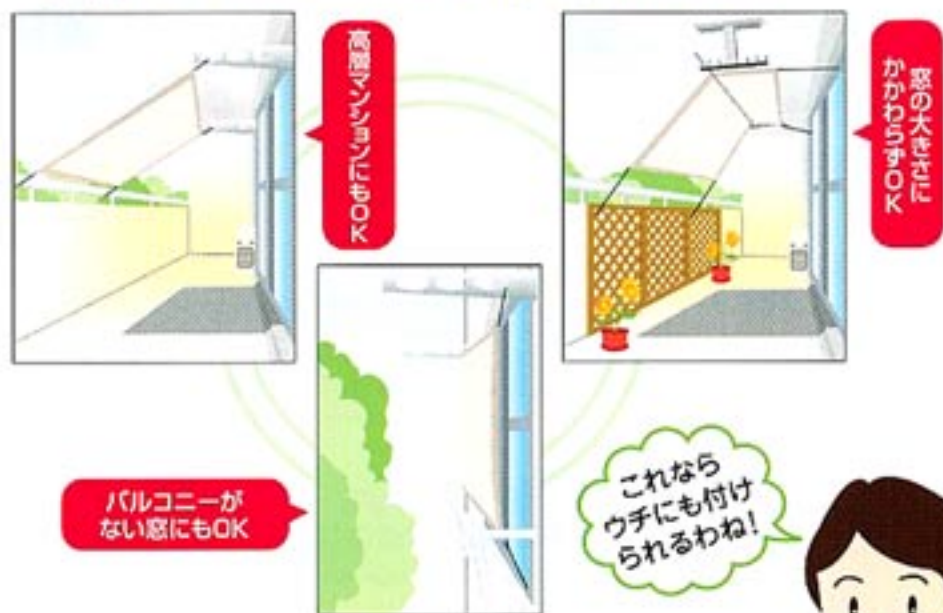
#### ストラップ



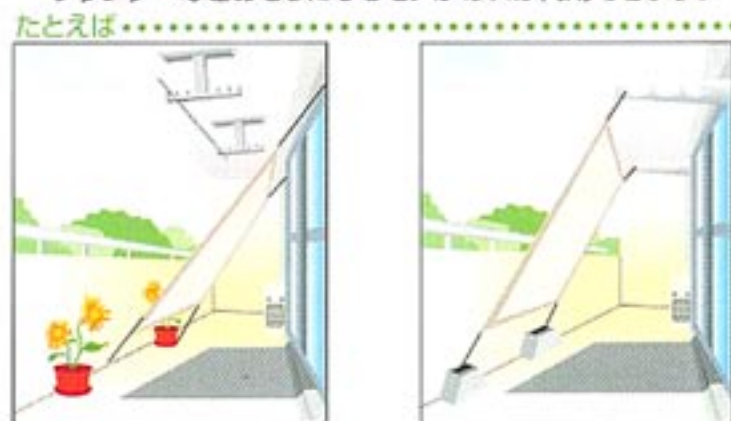
# あなたの快適ライフをしっかりとサポート! “こもれ美”納得活用ガイド

“こもれ美”を100%上手に活用していただくために、まるごと早わかりの納得活用術をまとめました。ぜひ、あなたの健やかな快適ライフにお役立てください。

- あらゆる場所に対応。  
高層マンションの窓辺にも取り付け可能です。

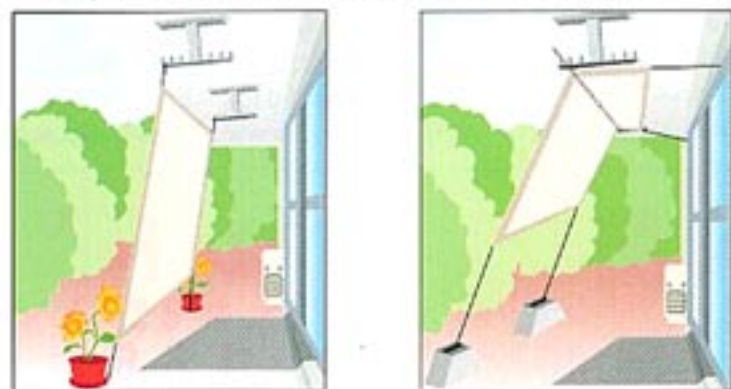


- 固定できる場所があれば取り付け可能。  
プランターなどおもりになるモノがあれば代用できます。



プランターやブロックをおもり代わりにして下部を固定  
(注:浮遊しないよう、重量のあるおもりをご使用ください。)

- 2Fはもちろん、1Fにも使えます。  
緑側やリビング、キッチンなどの日よけとしても活躍します。



- 不要な時は、ワンタッチでカンタンに外せます。  
チャック部分のボタンを押すだけでカンタンに取り外し可能。  
取り付けもチャックでワンタッチ。

- 汚れたら、台所用中性洗剤にて、  
ご家庭でお手入れできます。  
高密度のポリエチレン製なので、台所用  
中性洗剤で洗っても品質は変わりません。



- 日射熱を浴び続けても、色あせしません。  
高性能新素材「オゾン2000」は、モノフィラメントという  
構造でできており、日射熱を浴び続けても色あせの心配  
はありません。  
(但し、経年により変化する場合がございます。)



- 軽量なので、場所・用途に合わせて付けかえ楽々。



洗濯物を日なたに干したい  
時はこんなつけ方



洗濯物を陰干ししたい  
時はこんなつけ方

取り付け  
できない場所

- 固定できる重さの下地がない、または作れない場所(ストラップを固定できないため)
- 法的規制等により取り付け不可能な場所


以上は参考例です。  
アイデア次第で取り付け方はぐんと  
広がります。ぜひお試しを!



ここがスゴい!!  
「こもれ美」効果

## 欧米では主流の日よけスタイル「オーニング」とは?

オーニング (Awning) とは英語で「日よけ」を意味します。テント布地 (キャンバス地) 等を窓辺に取り付け、気候や天候にあわせて日射しをコントロール。室内に侵入する日射熱やUVを遮り、健康的な住環境を創ります。既に欧米では広く浸透している合理的かつ見た目も美しい日よけの手段。また、現在ではプライバシーの保護やガーデニングのデザインアイテムとしても使用されています。



「こもれ美」の優れたUV&日射熱カットパワーのヒミツは、この新素材「オゾン2000」にあります。厳格なオーストラリア規格AS4174に基づき、試験・検査を実施。UV対策の先進国・オーストラリアで広く使用されています。本当の「快適」を生み出すために、今までの日よけの常識を変えた特殊素材です。

### UV 約90%カット

年々強くなる紫外線対策はこれで安心です。



### 小さなお子様には特に安心。お肌の健康を守ります。

ヒトは、ほぼ成人するまでに一生分の紫外線を浴びると言われています。年々強くなる紫外線に対し、特にお子様への配慮が必要に…。室内にも侵入する紫外線対策に好適です。



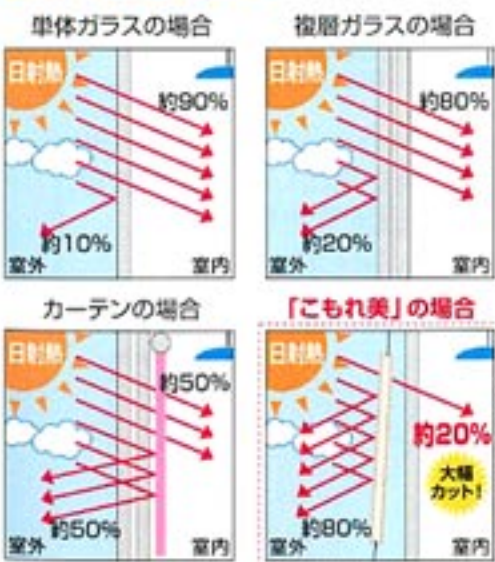
### 大切な家具の色あせを防ぎます。

お気に入りの家具が紫外線のせいで色あせてしまつては大変!優れたUVカット効果で大切な家具を守ります。



### 日射熱 約80%カット

地面からの照り返しも防ぎ、冷房コストを大幅に削減。優れた省エネ効果を発揮します。



### ナチュラルに省エネ

冷房の効きに差が出る!健康的に、省エネ生活が実現します。



エアコン稼働率 (窓のみの場合を100%とした場合)

カーテン 約70%

「こもれ美」 約40%

※文中、図内のデータ数値は当社調べ

### 見晴らし爽快

窓辺を優しく彩るベージュカラー。高層マンションの窓辺にも取り付け可能です。※一部のマンションでは取り付けできない場合があります。

こもれ美と一纏に...

## How To 健やかライフ

新感覚の日よけ「こもれ美」を上手に使って暮らしをもっと快適に。あなたの「こもれ美」空間づくりに役立つポイントをQ&A形式でご紹介いたします。



### Q:取り付けは面倒じゃない?工事は?

A:取り付け工事は不要。女性の方でも簡単に取り付けられます。

窓辺の4カ所を固定するだけ。しかも軽い素材なので女性の方でもらくらくお取り付けいただけます。



### Q:紫外線対策ってそんなに大事なの?

A:充分に対策すべきでしょう。

年々強くなる紫外線。母子手帳から「日光浴をさせましょう」という項目が消えたように、近頃では日光を長時間浴びることによる皮膚への悪影響が懸念されています。さらに、ヒトは一生分の紫外線をほぼ成人するまでに浴びるといわれているため、小さなお子様には特に配慮が必要です。



### Q:「こもれ美」はどうしてそんなに快適になるの?

A:新素材「オゾン2000」が、自然体の快適空間を実現します。

UVカット加工がなされていない日よけは、UV (紫外線) を大幅に防ぐことはできません。また、日射しを遮っても、日射熱を大幅に防ぐことはできません。その点「オゾン2000」を使った「こもれ美」なら、UV・日射熱を大幅にカットできるため、省エネのナチュラルな快適空間をつくれます。



## 品質表示

商品名	こもれ美 <sup>®</sup> スタンダード
用途	日よけ
素材	シェード本体:高密度ポリエチレン (HDPE)・外周テープ:塩ビターポリン (PVC)
寸法	1400X990mm
商品コード	ET-102
生地の原産国	オーストラリア

### 安心の品質

東京ドームの屋根施工を手がけた太陽工業 (株) が製造。安全テストを何度も実施したこだわりのアイテムです。

### 製造元

太陽工業株式会社

〒532-0012 大阪市淀川区木川東4-8-4

URL <http://www.taiyokogyo.co.jp>